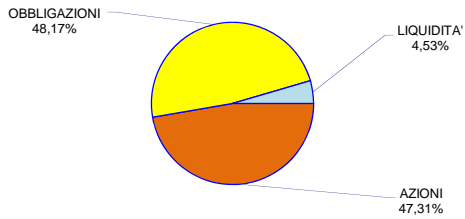


# CAPITAL TUTOR

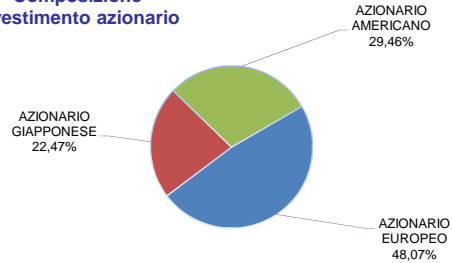
23 aprile 2012

Valore massimo raggiunto dalla quota nel III Periodo	10,987
Livello di protezione consolidato	8,790

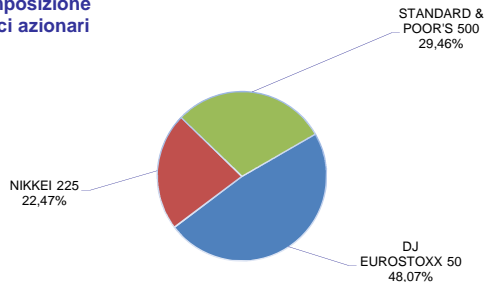
## Composizione investimenti



## Composizione Investimento azionario



## Composizione Indici azionari



data	prezzo
26/09/2011	9,783
03/10/2011	9,788
11/10/2011	9,978
17/10/2011	9,999
24/10/2011	10,072
31/10/2011	10,103
07/11/2011	10,004
14/11/2011	10,001
21/11/2011	9,835
28/11/2011	9,866
05/12/2011	10,044
12/12/2011	9,957
19/12/2011	9,862
27/12/2011	9,979
04/01/2012	10,033
10/01/2012	10,026
17/01/2012	10,059
23/01/2012	10,138
30/01/2012	10,116
06/02/2012	10,231
13/02/2012	10,233
21/02/2012	10,354
27/02/2012	10,352
05/03/2012	10,373
12/03/2012	10,390
19/03/2012	10,554
26/03/2012	10,477
02/04/2012	10,446
10/04/2012	10,121
16/04/2012	10,103
23/04/2012	10,045

## PERFORMANCE

lineare a un mese	lineare a 3 mesi	lineare a 6 mesi	lineare a 12 mesi	lineare dal lancio
-4,12%	-0,70%	-0,57%	-5,66%	0,45%

## Andamento prezzi Capital Tutor

