

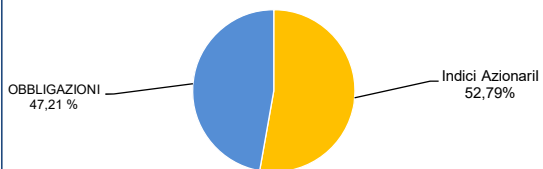


CAPITAL TUTOR

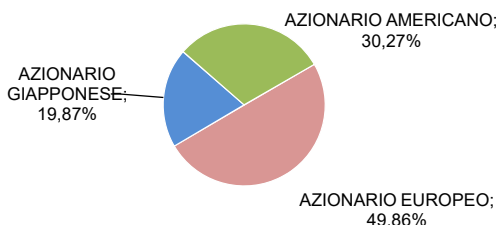
26 agosto 2019

Valore massimo raggiunto dalla quota nel V Periodo	12,144
Livello di protezione consolidato	9,715

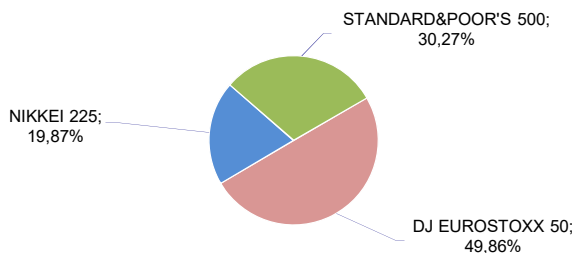
Composizione investimenti



Composizione investimento in indici azionari



Composizione indici azionari



data	prezzo
28/01/2019	10,430
04/02/2019	10,465
12/02/2019	10,480
19/02/2019	10,527
25/02/2019	10,552
04/03/2019	10,584
11/03/2019	10,547
18/03/2019	10,633
25/03/2019	10,546
01/04/2019	10,659
08/04/2019	10,703
15/04/2019	10,742
23/04/2019	10,818
29/04/2019	10,818
07/05/2019	10,677
13/05/2019	10,503
20/05/2019	10,585
28/05/2019	10,545
03/06/2019	10,436
10/06/2019	10,591
17/06/2019	10,594
24/06/2019	10,665
01/07/2019	10,731
08/07/2019	10,759
17/07/2019	10,776
22/07/2019	10,714
29/07/2019	10,789
05/08/2019	10,396
13/08/2019	10,475
20/08/2019	10,488
26/08/2019	10,467

PERFORMANCE

lineare a un mese	lineare a 3 mesi	lineare a 6 mesi	lineare a 12 mesi	lineare dal lancio
-2,98%	-0,74%	-0,81%	-7,11%	4,67%

