



Cod. prodotto 950

**INGEGNO** è la polizza Multiramo di Arca Vita con cui si può costruire un investimento personalizzato e flessibile nel tempo, scegliendo liberamente il mix di fondi adatto alle proprie esigenze.

**INGEGNO**, con un investimento minimo di € 50.000 offre sia la stabilità del capitale investito, per la parte collegata alla **gestione separata Oscar 100%**, sia le opportunità di crescita del capitale per la parte investita in:

- **fondi esterni** delle SICAV JP Morgan Funds e JP Morgan Investment Funds acquistabili singolarmente e/o in **Portafogli di investimento predefiniti e ribilanciati automaticamente** ogni tre mesi dalla Compagnia;
- **fondi interni** con diverso livello di rischio che investono prevalentemente in ETF privilegiando la gamma offerta da iShares.

**INGEGNO** si compone con la flessibilità di investire nella **Gestione Separata tra il 20% e l'80%** del capitale e con la libertà di scegliere tra i numerosi attivi disponibili fino ad un massimo di 20.

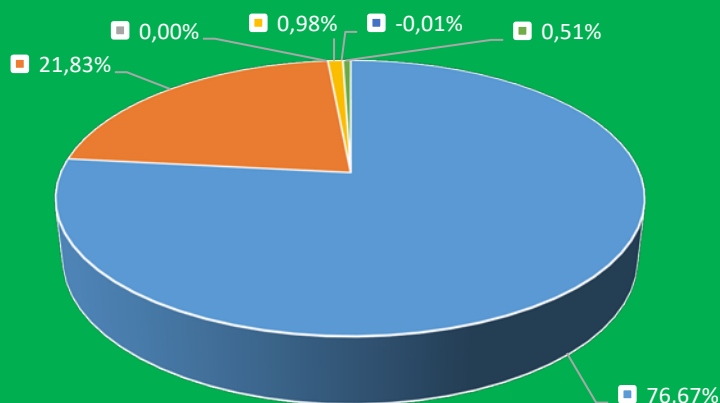
Con **INGEGNO** si può far crescere e proteggere l'investimento:

- con l'**opzione take profit** è possibile difendere il rendimento dei fondi esterni
- con la **copertura assicurativa facoltativa** si può mettere al riparo il capitale per i propri beneficiari;
- **convertendo in rendita** il capitale al momento del riscatto ci si può assicurare un futuro sereno

## Gestione Separata "OSCAR 100%"

"Oscar 100%" è la gestione separata di Arca Vita che investe principalmente in titoli di Stato e altri strumenti obbligazionari. Il capitale investito viene adeguato al 31 dicembre di ogni anno, in base al rendimento netto di "Oscar 100%".

Oscar 100% Composizione al 30.06.2019



■ Titoli di stato ■ Obbligazioni ■ Azioni ■ Quote di Oicr ■ Derivati ■ Liquidità

Rendimenti lordi\* della Gestione Separata Oscar 100%

Anno	Rendimento lordo
2014	3,73%
2015	3,35%
2016	2,84%
2017	2,96%
2018	3,01%

Attenzione: i rendimenti passati non sono indicativi dei rendimenti futuri.

\* Il rendimento è da indicarsi al lordo della commissione di gestione applicata al contratto e della fiscalità tempo per tempo vigente.

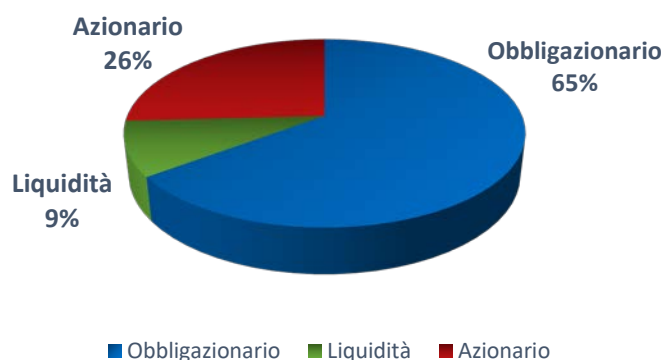
## Valore Prudente classe B

Fondo unit linked **obbligazionario-misto**, con una gestione di tipo flessibile, che investe in misura principale in attivi obbligazionari e in misura secondaria in asset azionari, diversificati a livello geografico globale. Il fondo investe prevalentemente in ETF privilegiando la gamma offerta da iShares. Gli ETF, acronimo di Exchange Traded Funds, rappresentano una particolare tipologia di fondi comuni o SICAV a gestione passiva che sono negoziati in Borsa come comuni titoli azionari offrendo un'elevata trasparenza ed efficienza, una grande flessibilità e un'ampia diversificazione.

### Indicatore sintetico di rischio



### Composizione degli investimenti

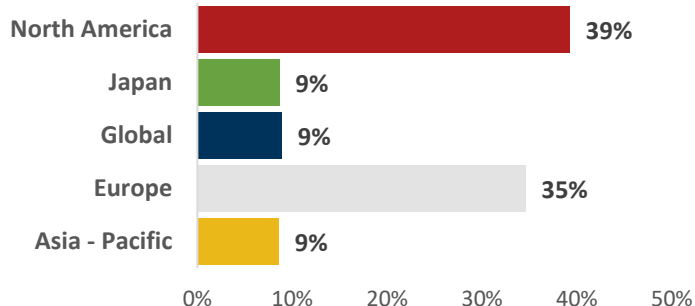


### Peso % dei 10 Principali attivi

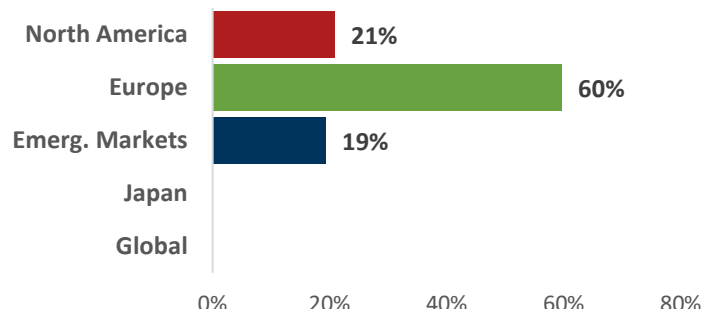
IE00B14X4Q57	ETF Ishares Eur Gvt 1-3Yrs (IBGS IM)	16,10%
IE00B3F81R35	ETF IShares Core Eur Corp Bond	10,20%
LU1399300455	ETF X USD Treasuries EUR	8,36%
LU0562246297	JPM EM MARK INV GR BD-A HD	8,31%
IE00B86MWN23	ETF Ishares Edge MSCI ERP Minvol	6,91%
IE00B1FZS681	ETF IShares B Eur Govt Bond 3-5	6,65%
LU1650118646	Ashmore EmgMkts InvGr SD-INSTA	5,59%
IE00B1FZS913	ETF IShares Eur Govt Bond 15-30	5,37%
IE00B3ZW0K18	ETF Ishares S&P 500 Eur Hedged	4,24%
IE00B14X4S71	ETF Ishares USD Treasury Bond 1-3	3,84%



### Investimenti Azionari Area geografica



### Investimenti Obbligazionari Area geografica

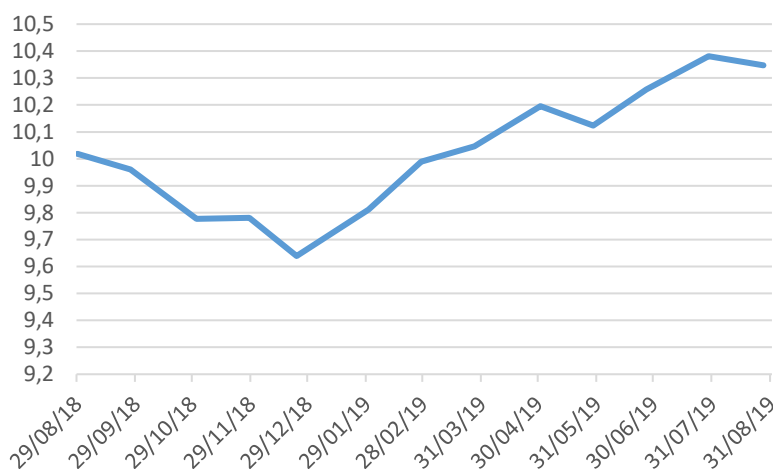


### Performance Lineare

<b>Dalla creazione del fondo 25/09/18</b>	<b>3,47%</b>
1 mese	-0,33%
3 mesi	2,20%
6 mesi	3,57%
12 mesi	3,27%
3 anni	NA
5 anni	NA



### Andamento Performance



## Valore Ponderato Classe C

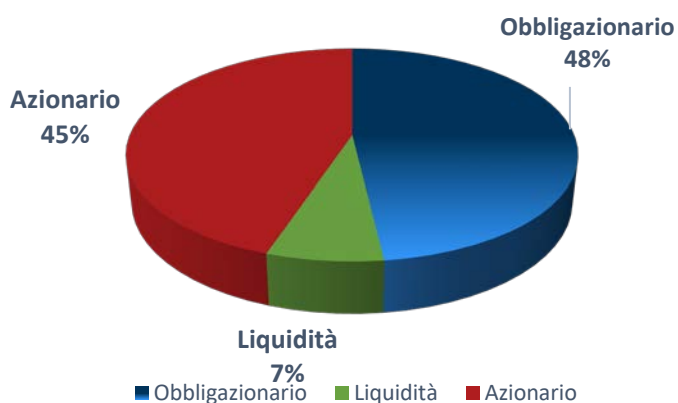
Fondo unit linked **bilanciato-obbligazionario**, con una gestione di tipo flessibile, che investe in misura prevalente in attivi obbligazionari e in misura inferiore in asset azionari.

Il fondo Investe prevalentemente in ETF privilegiando la gamma offerta da iShares. Gli ETF, acronimo di Exchange Traded Funds, rappresentano una particolare tipologia di fondi comuni o SICAV a gestione passiva che sono negoziati in Borsa come comuni titoli azionari offrendo un'elevata trasparenza ed efficienza, una grande flessibilità e un'ampia diversificazione.

### Indicatore sintetico di rischio



### Composizione degli investimenti

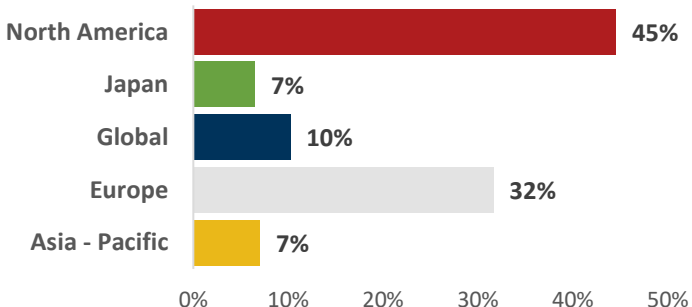


### Peso % dei 10 Principali attivi

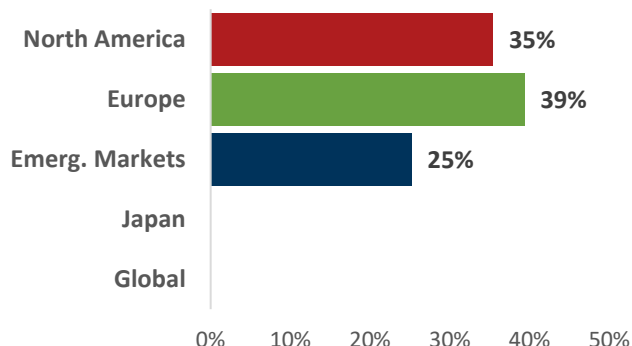
IE00B3ZW0K18	ETF Ishares S&P 500 Eur Hedged	11,66%
IE00B14X4S71	ETF Ishares USD Treasury Bond 1-3	9,89%
LU1399300455	ETF X USD Treasuries EUR	9,80%
LU1650118646	Ashmore EmgMkts InvGr SD-INSTA	7,55%
LU0562246297	JPM EM MARK INV GR BD-A HD	6,45%
IE00B3F81R35	ETF Ishares Core Eur Corp Bond	5,52%
IE00B14X4Q57	ETF Ishares Eur Gvt 1-3Yrs (IBGS IM)	5,38%
IE00B86MWN23	ETF Ishares Edge MSCI ERP Minvol	4,88%
IE00B1YZSC51	ETF Ishares MSCI Europe	4,71%
IE00B8KGV557	ETF Ishares Edge MSCI EM Min Vol	4,55%



### Investimenti Azionari Area geografica



### Investimenti Obbligazionari Area geografica



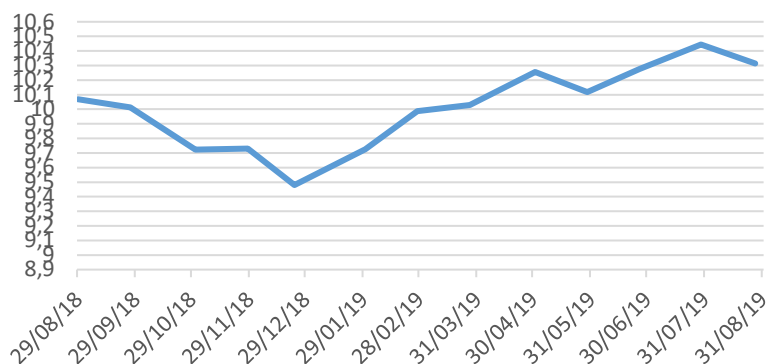
### Performance Lineare

Dalla creazione del fondo 10/07/18 **3,15%**

1 mese	-1,24%
3 mesi	1,95%
6 mesi	3,28%
12 mesi	2,45%
3 anni	NA
5 anni	NA



### Andamento Performance



## Valore Bilanciato Classe C

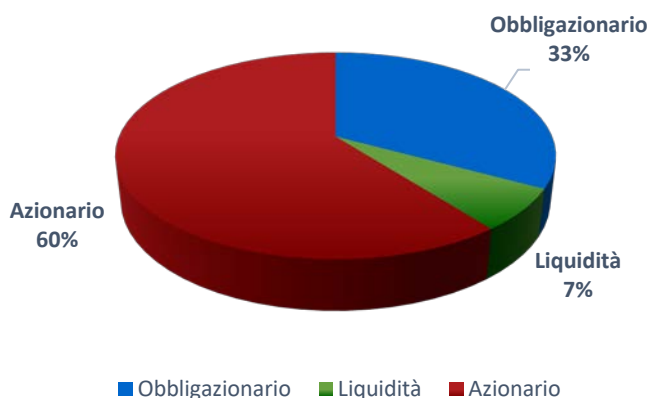
Fondo unit linked **bilanciato-azionario**, con una gestione di tipo flessibile, che investe in misura prevalente in asset azionari e in misura minore in attivi obbligazionari.

Il Fondo investe prevalentemente in ETF privilegiando la gamma offerta da iShares. Gli ETF, acronimo di Exchange Traded Funds, rappresentano una particolare tipologia di fondi comuni o SICAV a gestione passiva che sono negoziati in Borsa come comuni titoli azionari offrendo un'elevata trasparenza ed efficienza, una grande flessibilità e un'ampia diversificazione.

### Indicatore sintetico di rischio



### Composizione degli investimenti

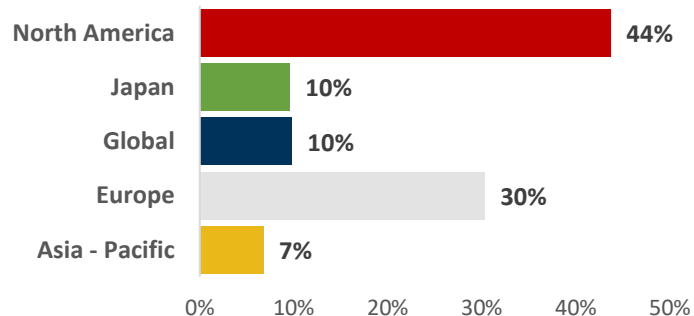


### Peso % dei 10 Principali attivi

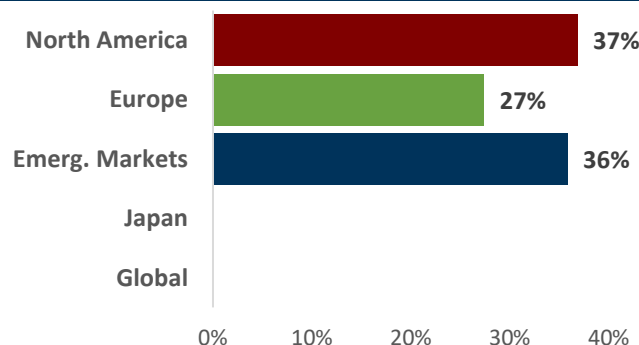
IE00B5BMR087	ETF Ishares Core S&P 500 UCITS	12,48%
IE00B3ZW0K18	ETF Ishares S&P 500 Eur Hedged	8,89%
IE00B86MWN23	ETF Ishares Edge MSCI ERP Minvol	8,60%
LU1650118646	Ashmore EmgMkts InvGr SD-INSTA	8,46%
IE00B6SPMN59	ETF IShares Edge S&P 500 Min Vol M	6,68%
IE00B8KGV557	ETF Ishares Edge MSCI EM Min Vol	6,26%
IE00B53QG562	ETF Ishares MSCI EMU	5,94%
LU1399300455	ETF X USD Treasuries EUR	5,41%
IE00B14X4S71	ETF Ishares USD Treasury Bond 1-3	5,06%
IE00B1YZSC51	ETF Ishares MSCI Europe	4,89%



### Investimenti Azionari Area geografica



### Investimenti Obbligazionari Area geografica



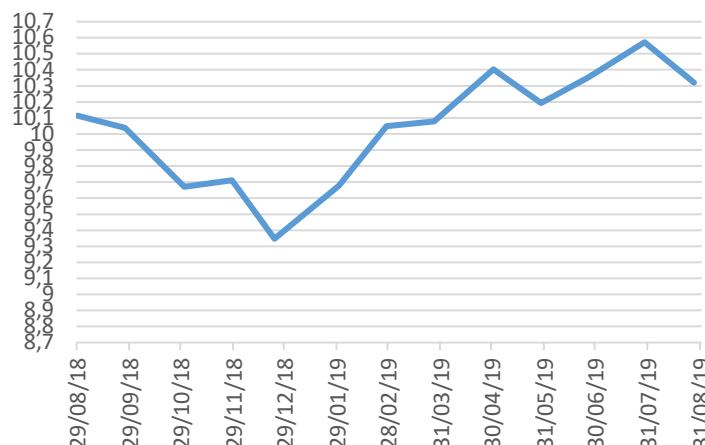
### Performance Lineare

Dalla creazione del fondo 10/07/18 **3,21%**

1 mese	-2,37%
3 mesi	1,26%
6 mesi	2,71%
12 mesi	2,04%
3 anni	NA
5 anni	NA



### Andamento Performance





## Fondi esterni collegati al contratto

I Fondi esterni collegati al contratto sono fondi di diritto lussemburghese delle SICAV JP Morgan Funds e JP Morgan Investment Funds di tipo obbligazionario, bilanciato e azionario. Vengono utilizzate le classi **SUPER I** dei fondi, le più efficienti. L'andamento e il dettaglio relativo ai singoli fondi è reperibile sul sito del gestore JP Morgan a cui si accede tramite i link riportati di seguito.

Codice Arca	ISIN	Asset Class	Descrizione - LINK per visualizzazione commenti
600	LU1727361229	Bilanciato	<a href="#">JPM Global Balanced I2 (acc) - EUR</a>
601	LU1727353804	Obbligazionario	<a href="#">JPM Global Convertibles (EUR) I2 (acc) - EUR</a>
602	LU1770940051	Azionario	<a href="#">JPM Europe Strategic Growth I2 (acc) - EUR</a>
603	LU1814671852	Azionario	<a href="#">JPM Europe Small Cap I2 (acc) - EUR</a>
604	LU1814671779	Obbligazionario	<a href="#">JPM Europe High Yield Bond I2 (acc) - EUR</a>
605	LU1727351857	Azionario	<a href="#">JPM America Equity I2 (acc) - EUR (hedged)</a>
606	LU1773286189	Obbligazionario	<a href="#">JPM Emerging Markets Local Currency Debt I2 (acc) - EUR</a>
607	LU1727361658	Obbligazionario	<a href="#">JPM Global High Yield Bond I2 (acc) - EUR (hedged)</a>
608	LU1727352749	Obbligazionario	<a href="#">JPM EU Government Bond I2 (acc) - EUR</a>
609	LU1938385884	Obbligaz. Breve Termine	<a href="#">JPM Euro Government Short Duration Bond I2 (acc) - EUR</a>
610	LU1727350453	Obbligazionario	<a href="#">JPM Aggregate Bond I2 (acc) - EUR (hedged)</a>
611	LU1727354448	Obbligazionario	<a href="#">JPM Global Corporate Bond I2 (acc) - EUR (hedged)</a>
612	LU1931928318	Azionario	<a href="#">JPM ASEAN Equity I2 (acc) - EUR</a>
613	LU1727356492	Obbligazionario	<a href="#">JPM Global Strategic Bond I2 (perf) (acc) - EUR (hedged)</a>
614	LU1814671183	Azionario	<a href="#">JPM Euroland Dynamic I2 (perf) (acc) - EUR</a>
615	LU1863551484	Azionario	<a href="#">JPM US Select Equity I2 (acc) - EUR</a>
616	LU1814670532	Obbligazionario	<a href="#">JPM Emerging Markets Debt I2 (acc) - EUR (hedged)</a>
617	LU1814672587	Bilanciato	<a href="#">JPM Global Income I2 (acc) - EUR</a>
618	LU1814670615	Azionario	<a href="#">JPM Emerging Markets Equity I2 (acc) - EUR</a>
619	LU1727353556	Obbligazionario	<a href="#">JPM Global Bond Opportunities I2 (acc) - EUR (hedged)</a>
620	LU1814670961	Obbligazionario	<a href="#">JPM Emerging Markets Strategic Bond I2 (perf) (acc) - EUR (hedged)</a>
621	LU1814673478	Azionario	<a href="#">JPM Japan Equity I2 (acc) - EUR</a>

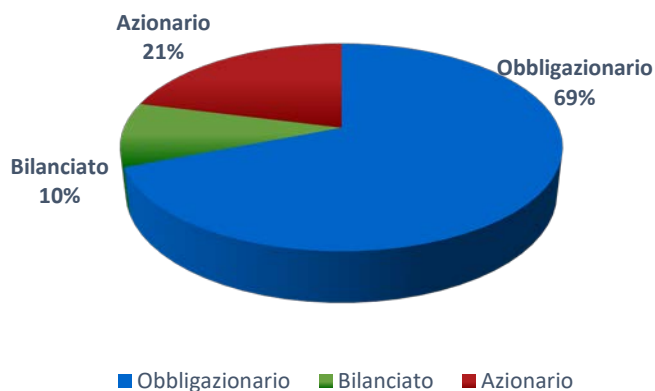
## Portafoglio Medio

Portafoglio di fondi esterni di tipo **bilanciato - obbligazionario** che investe in misura prevalente in attivi obbligazionari e in misura secondaria in asset azionari. L'esposizione azionaria non sarà superiore al 40%. Il portafoglio Medio è una combinazione predefinita di fondi esterni scelti da Arca Vita che investe diversi attivi (fino a 12) con un'asset allocation variabile nel tempo. Il portafoglio viene ribilanciato automaticamente dalla Compagnia con periodicità almeno trimestrale.

### Indicatore sintetico di rischio



### Composizione degli investimenti

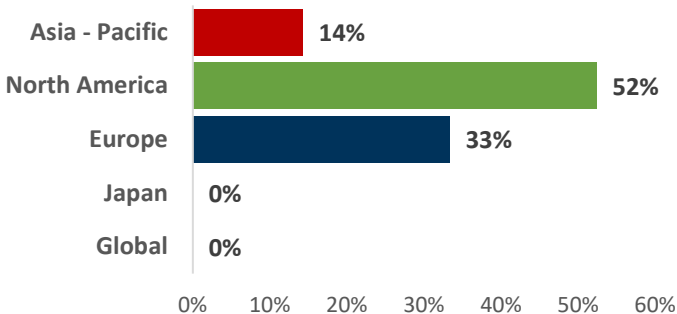


### Composizione del Portafoglio

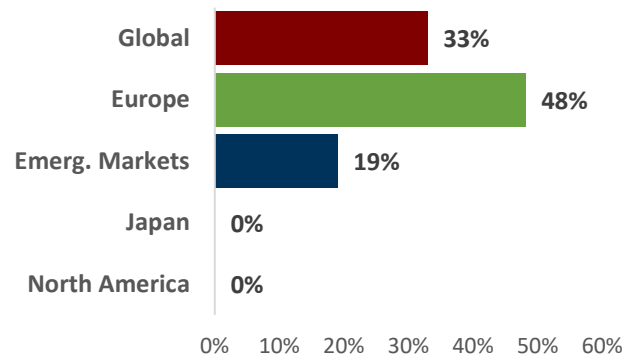
LU1938385884	JPM EU GOV SHORT DURATION	18,00%
LU1727361658	JPM GLOBAL HIGH YIELD BOND I2	4,00%
LU1727352749	JPM EU GOVERNMENT BOND I2	10,00%
LU1727350453	JPM AGGREGATE BOND I2	10,00%
LU1727354448	JPM GLOBAL CORPORATE BOND I2	12,00%
LU1814670532	JPM EMERGING MARKETS DEBT I2	15,00%
LU1727361229	JPM GLOBAL BALANCED I2	10,00%
LU1770940051	JPM EUROPE STRAT GROWTH I2	7,00%
LU1931928318	JPM ASEAN EQUITY I2	3,00%
LU1863551484	JPM US SELECT EQUITY I2	11,00%



### Investimenti Azionari Area geografica



### Investimenti Obbl + Bil Area geografica



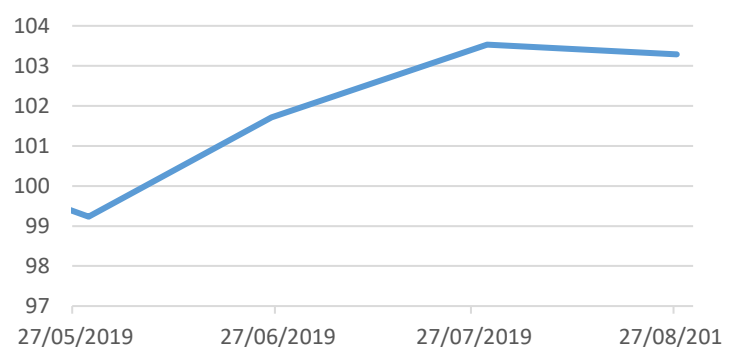
### Performance Lineare Portafoglio modello\*

<b>Dal lancio 16/05/2019</b>	<b>3,29%</b>
1 mese	-0,23%
3 mesi	4,09%
6 mesi	NA
12 mesi	NA
3 anni	NA
5 anni	NA

\* Al lordo delle commissioni di gestione applicate dalla Compagnia



### Andamento Performance Portafoglio modello



## Portafoglio Medio - elevato

Portafoglio di fondi esterni di tipo **bilanciato** che investe in attivi obbligazionari e azionari. L'esposizione azionaria non sarà superiore al 55% .

Il portafoglio **Medio - Elevato** è una combinazione predefinita di fondi esterni scelti da Arca Vita che investe diversi attivi (fino a 12) con un'asset allocation variabile nel tempo.

Il portafoglio viene ribilanciato automaticamente dalla Compagnia con periodicità almeno trimestrale.

### Indicatore sintetico di rischio



### Composizione degli investimenti

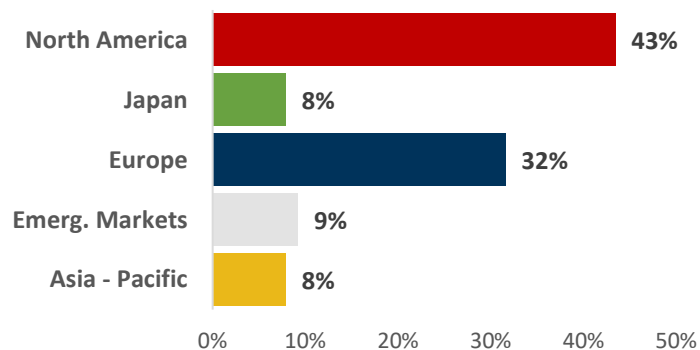


### Composizione del Portafoglio

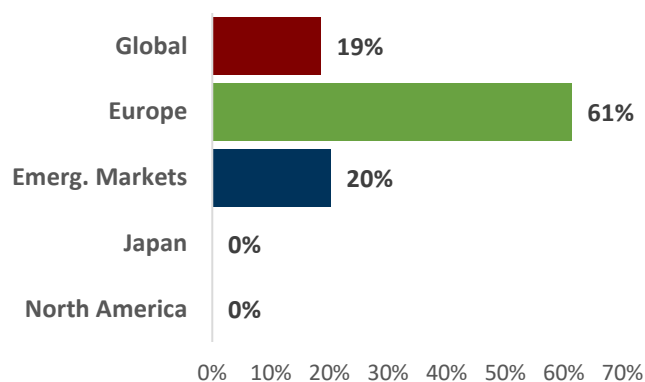
LU1938385884	JPM EU GOV SHORT DURATION	10,00%
LU1727352749	JPM EU GOVERNMENT BOND I2	10,00%
LU1727350453	JPM AGGREGATE BOND I2	18,00%
LU1727354448	JPM GLOBAL CORPORATE BOND I2	3,50%
LU1814670532	JPM EMERGING MARKETS DEBT I2	12,50%
LU1814672587	JPM GLOBAL INCOME I2	8,00%
LU1770940051	JPM EUROPE STRAT GROWTH I2	12,00%
LU1931928318	JPM ASEAN EQUITY I2	3,00%
LU1863551484	JPM US SELECT EQUITY I2	16,50%
LU1814673478	JPM JAPAN EQUITY I2	3,00%
LU1814670615	JPM EMERG MARKETS EQUITY I2	3,50%



### Investimenti Azionari Area geografica



### Investimenti Obbl + Bil Area geografica



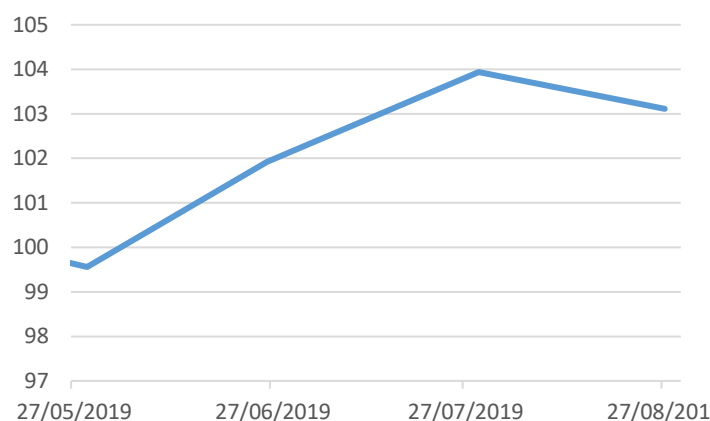
### Performance Lineare Portafoglio modello\*

<b>Dal lancio 16/05/2019</b>	<b>3,12%</b>
1 mese	-0,79%
3 mesi	3,57%
6 mesi	NA
12 mesi	NA
3 anni	NA
5 anni	NA

\* Al lordo delle commissioni di gestione applicate dalla Compagnia



### Andamento Performance Portafoglio modello



## Portafoglio Elevato

Portafoglio di fondi esterni tipo **bilanciato - azionario** che investe in misura prevalente in asset azionari e in misura minore in attivi obbligazionari. L'esposizione azionaria non sarà superiore al 75%.

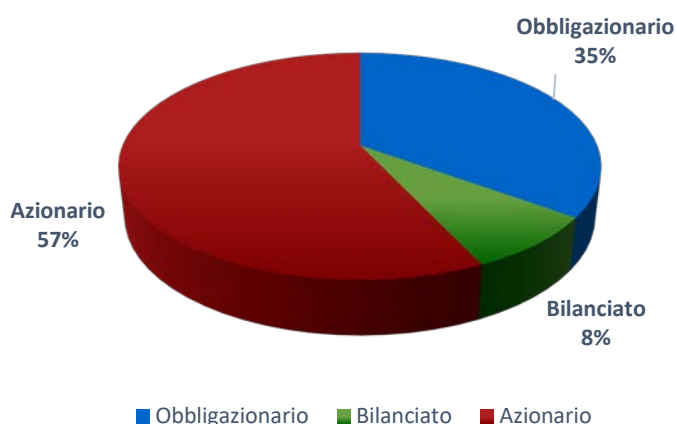
Il portafoglio **Elevato** è una combinazione predefinita di fondi esterni scelti da Arca Vita che investe diversi attivi (fino a 12) con un'asset allocation variabile nel tempo.

Il portafoglio viene ribilanciato automaticamente dalla Compagnia con periodicità almeno trimestrale.

### Indicatore sintetico di rischio



### Composizione degli investimenti

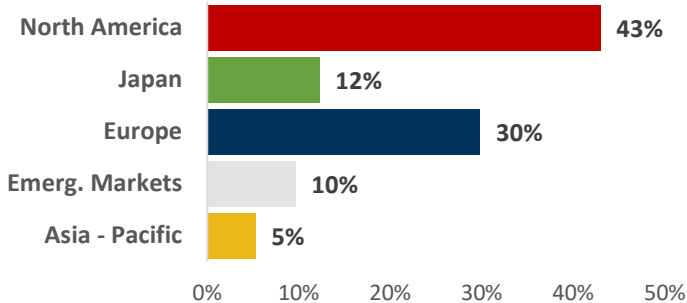


### Composizione del Portafoglio

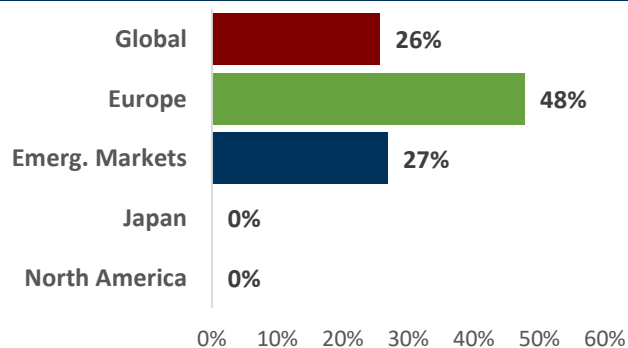
LU1938385884	JPM EU GOV SHORT DURATION	4,00%
LU1727352749	JPM EU GOVERNMENT BOND I2	5,00%
LU1727350453	JPM AGGREGATE BOND I2	11,50%
LU1727354448	JPM GLOBAL CORPORATE BOND I2	3,00%
LU1814670532	JPM EMERGING MARKETS DEBT I2	11,50%
LU1814672587	JPM GLOBAL INCOME I2	8,00%
LU1770940051	JPM EUROPE STRAT GROWTH I2	17,00%
LU1931928318	JPM ASEAN EQUITY I2	3,00%
LU1863551484	JPM US SELECT EQUITY I2	24,50%
LU1814673478	JPM JAPAN EQUITY I2	7,00%
LU1814670615	JPM EMERG MARKETS EQUITY I2	5,50%



### Investimenti Azionari Area geografica



### Investimenti Obbl + Bil Area geografica



### Performance Lineare Portafoglio modello\*

**Dal lancio 16/05/2019** **2,64%**

1 mese -1,65%

3 mesi 2,91%

6 mesi NA

12 mesi NA

3 anni NA

5 anni NA

\* Al lordo delle commissioni di gestione applicate dalla Compagnia



### Andamento Performance Portafoglio modello

