

# OBIETTIVO 2.0

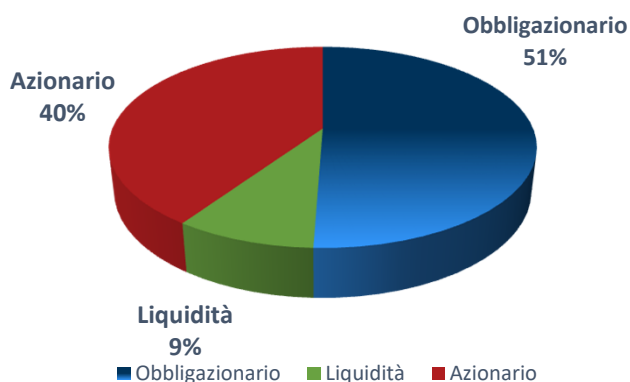
## Valore Ponderato Classe C

Fondo unit linked **bilanciato-obbligazionario**, con una gestione di tipo flessibile, che investe in misura prevalente in attivi obbligazionari e in misura inferiore in asset azionari. Il Fondo investe prevalentemente in ETF privilegiando la gamma offerta da iShares. Gli ETF, acronimo di Exchange Traded Funds, rappresentano una particolare tipologia di fondi comuni o SICAV a gestione passiva che sono negoziati in Borsa come comuni titoli azionari.

### Indicatore sintetico di rischio



### Composizione degli investimenti

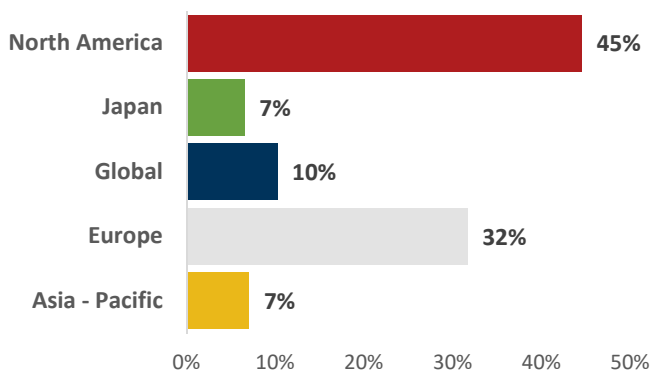


### Peso % dei 10 Principali attivi

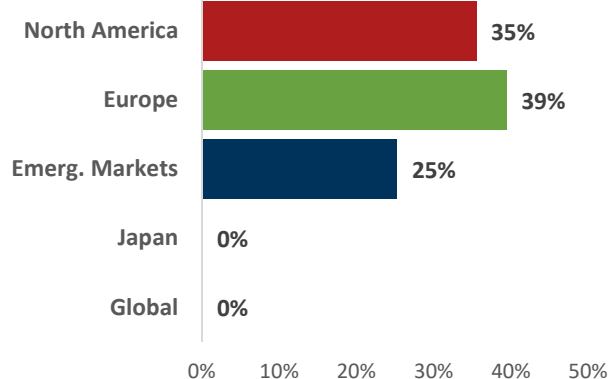
IE00B3ZWOK18	ETF Ishares S&P 500 Eur Hedged	11,66%
IE00B14X4S71	ETF Ishares USD Treasury Bond 1-3	9,89%
LU1399300455	ETF X USD Treasuries EUR	9,80%
LU1650118646	Ashmore EmgMkts InvGr SD-INSTA	7,55%
LU0562246297	JPM EM MARK INV GR BD-A HD	6,45%
IE00B3F81R35	ETF Ishares Core Eur Corp Bond	5,52%
IE00B14X4Q57	ETF Ishares Eur Gvt 1-3Yrs (IBGS IM)	5,38%
IE00B86MWN23	ETF Ishares Edge MSCI ERP Minvol	4,88%
IE00B1YZSC51	ETF Ishares MSCI Europe	4,71%
IE00B8KGV557	ETF Ishares Edge MSCI EM Min Vol	4,55%



### Investimenti Azionari Area geografica



### Investimenti Obbligazionari Area geografica



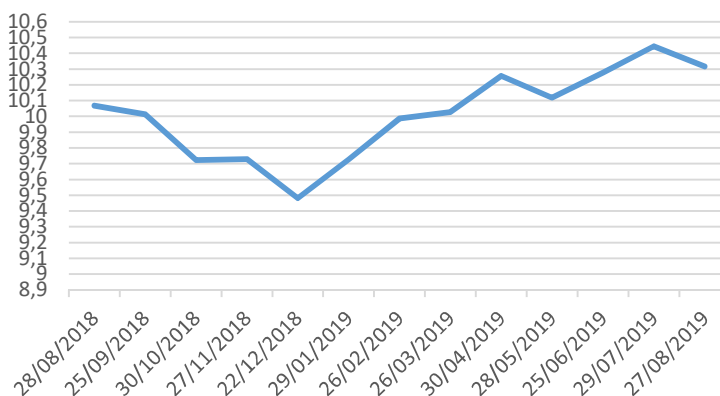
### Performance Lineare

Dalla creazione del fondo 10/07/18 **3,15%**

1 mese	-1,24%
3 mesi	1,95%
6 mesi	3,28%
12 mesi	2,45%
3 anni	NA
5 anni	NA



### Andamento Performance



# OBIETTIVO 2.0

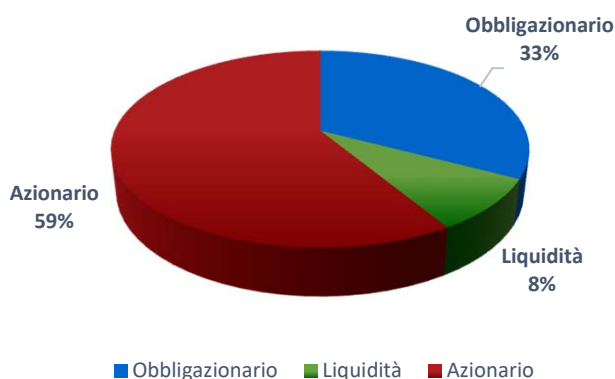
## Valore Bilanciato Classe C

Fondo unit linked bilanciato-azionario, con una gestione di tipo flessibile, che investe in misura prevalente in asset azionari e in misura minore in attivi obbligazionari. Il Fondo investe prevalentemente in ETF privilegiando la gamma offerta da iShares. Gli ETF, acronimo di Exchange Traded Funds, rappresentano una particolare tipologia di fondi comuni o SICAV a gestione passiva che sono negoziati in Borsa come comuni titoli azionari.

### Indicatore sintetico di rischio



### Composizione degli investimenti

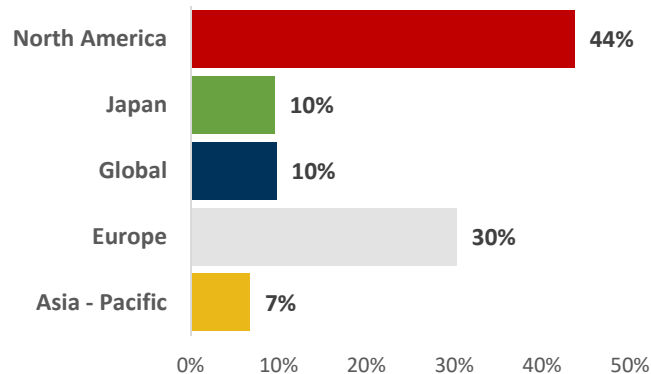


### Peso % dei 10 Principali attivi

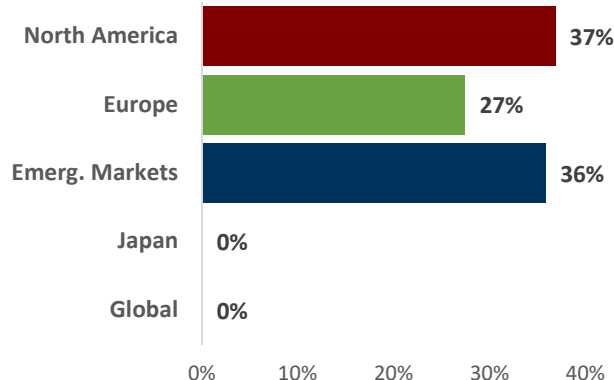
IE00B5BMR087	ETF Ishares Core S&P 500 UCITS	12,48%
IE00B3ZWOK18	ETF Ishares S&P 500 Eur Hedged	8,89%
IE00B86MWN23	ETF Ishares Edge MSCI ERP Minvol	8,60%
LU1650118646	Ashmore EmgMkts InvGr SD-INSTA	8,46%
IE00B6SPMN59	ETF Ishares Edge S&P 500 Min Vol IV	6,68%
IE00B8KGV557	ETF Ishares Edge MSCI EM Min Vol	6,26%
IE00B53QG562	ETF Ishares MSCI EMU	5,94%
LU1399300455	ETF X USD Treasuries EUR	5,41%
IE00B14X4S71	ETF Ishares USD Treasury Bond 1-3	5,06%
IE00B1YZSC51	ETF Ishares MSCI Europe	4,89%



### Investimenti Azionari Area geografica



### Investimenti Obbligazionari Area geografica



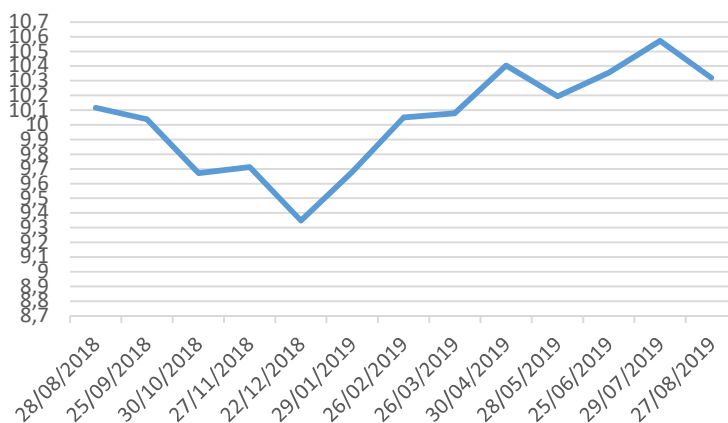
### Performance Lineare

Dalla creazione del fondo 10/07/18 **3,21%**

1 mese	-2,37%
3 mesi	1,26%
6 mesi	2,71%
12 mesi	2,04%
3 anni	NA
5 anni	NA



### Andamento Performance



# OBIETTIVO 2.0

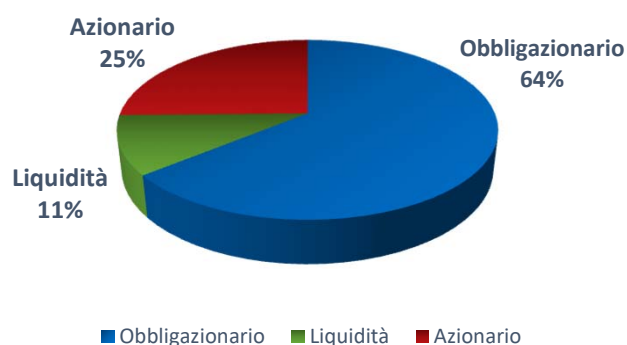
## Valore Prudente Classe B

Fondo unit linked **obbligazionario-misto**, con una gestione di tipo flessibile, che investe in misura principale in attivi obbligazionari e in misura secondaria in asset azionari. Il Fondo investe prevalentemente in ETF privilegiando la gamma offerta da iShares. Gli ETF, acronimo di Exchange Traded Funds, rappresentano una particolare tipologia di fondi comuni o SICAV a gestione passiva che sono negoziati in Borsa come comuni titoli azionari.

### Indicatore sintetico di rischio



### Composizione degli investimenti

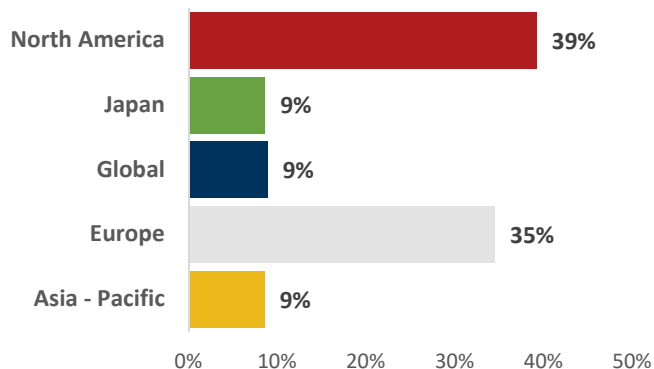


### Peso % dei 10 Principali attivi

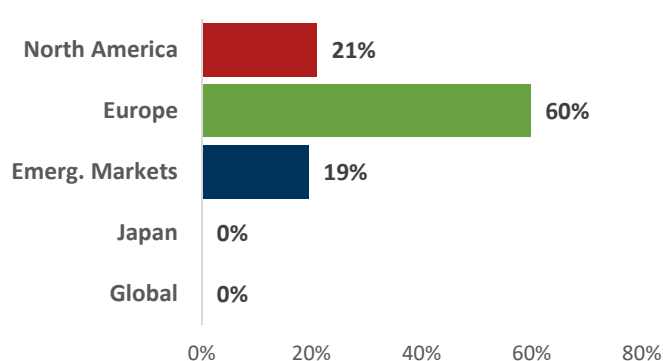
IE00B14X4Q57	ETF Ishares Eur Gvt 1-3Yrs (IBGS IM)	16,10%
IE00B3F81R35	ETF IShares Core Eur Corp Bond	10,20%
LU1399300455	ETF X USD Treasuries EUR	8,36%
LU0562246297	JPM EM MARK INV GR BD-A HD	8,31%
IE00B86MWN23	ETF Ishares Edge MSCI ERP Minvol	6,91%
IE00B1FZS681	ETF IShares B Eur Govt Bond 3-5	6,65%
LU1650118646	Ashmore EmgMkts InvGr SD-INSTA	5,59%
IE00B1FZS913	ETF IShares Eur Govt Bond 15-30	5,37%
IE00B3ZWOK18	ETF IShares S&P 500 Eur Hedged	4,24%
IE00B14X4S71	ETF Ishares USD Treasury Bond 1-3	3,84%



### Investimenti Azionari Area geografica



### Investimenti Obbligazionari Area geografica



### Performance Lineare

Dalla creazione del fondo 25/09/18 **3,47%**

1 mese	-0,33%
3 mesi	2,20%
6 mesi	3,57%
12 mesi	3,27%
3 anni	NA
5 anni	NA



### Andamento Performance

