

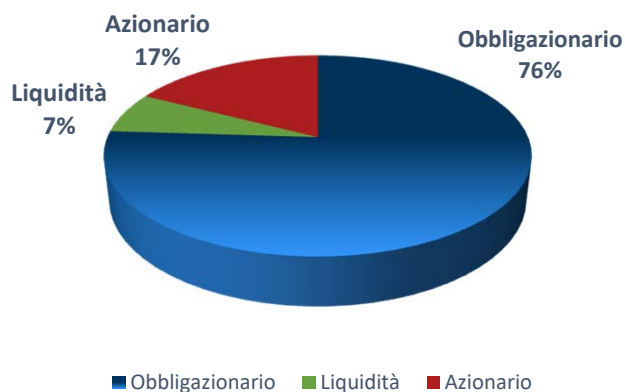
# PROGRESSIVE PENSION PLAN

## Control

Il fondo investe prevalentemente sui mercati obbligazionari e monetari con un limitato investimento sui mercati azionari. Il fondo si prefigge quindi la moderata crescita del valore delle quote in un orizzonte di medio periodo. Il fondo si rivolge quindi ad un investitore che mira ad ottenere rendimenti moderati nel medio periodo.



### Composizione degli investimenti

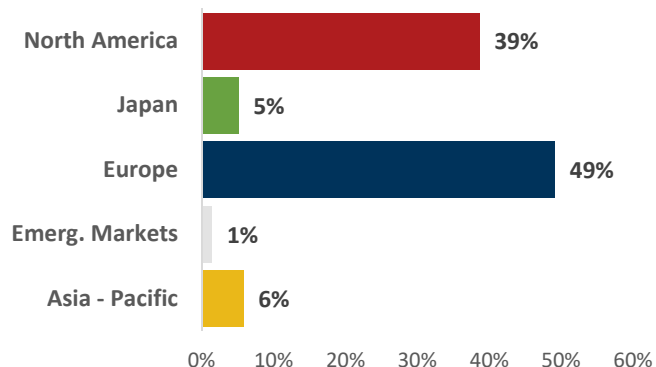


### Peso % dei 10 Principali attivi

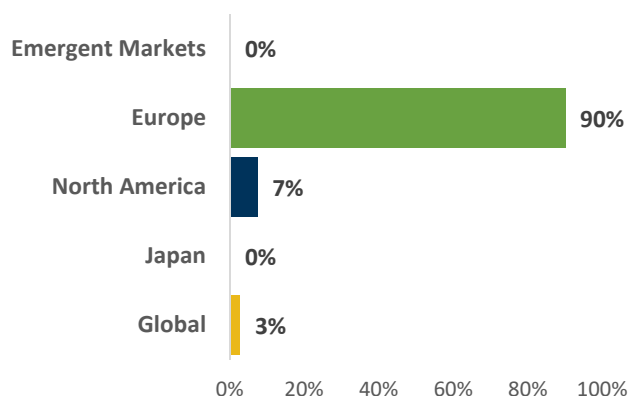
FR0000971293	HSBC Euro GVT Bond Fund C	9,02%
IE0004931386	Pimco Euro Bond € INS	6,70%
unipcc40530	Unipol Banca EUR CONTROL 3536	6,57%
LU1650490474	ETF Eurmts Inv Gr DR	6,52%
LU0335987003	Eurizon Easyfund Cash EUR Z	5,80%
LU0335987854	Eurizon Easyfund € Long T - Z	5,57%
IE00B1YZSC51	ETF Ishares MSCI Europe	5,50%
LU0297941469	BGF Euro Bond Fund € D 2	5,46%
LU0132602656	MS Euro Corporate Bond I	5,18%
LU1437018598	ETF Amundi Index JPM EMU GVT	5,05%



### Investimenti Azionari Area geografica



### Investimenti Obbligazionari Area geografica

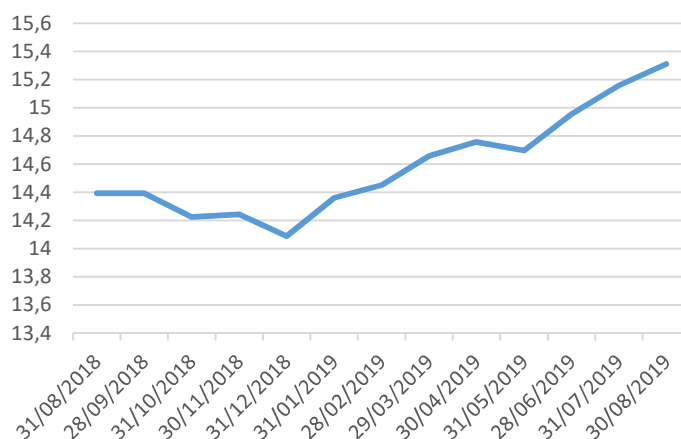


### Performance Lineare

<b>Dal lancio</b>	<b>53,10%</b>
1 mese	1,01%
3 mesi	4,18%
6 mesi	5,95%
12 mesi	6,36%
3 anni	6,31%
5 anni	14,99%



### Andamento Performance



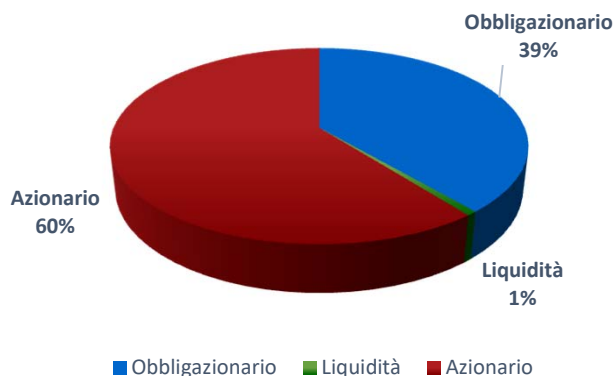
# PROGRESSIVE PENSION PLAN

## Medium

Il fondo investe con uno stile dinamico sui mercati azionari e obbligazionari globali. Il comparto si rivolge dunque ad un investitore che mira ad accrescere in modo significativo il valore del capitale investito in un orizzonte temporale di medio/lungo periodo.



### Composizione degli investimenti

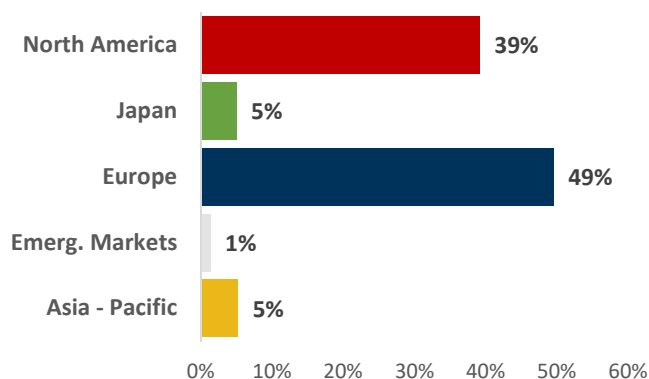


### Peso % dei 10 Principali attivi

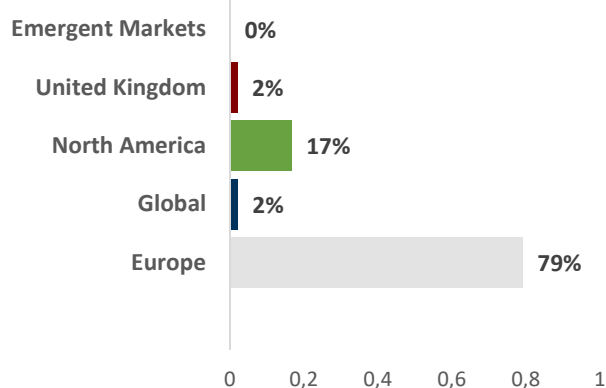
LU0188798671	Pictet USA Index I	12,16%
IE00B1YZSC51	ETF Ishares MSCI Europe	8,29%
LU0335977384	Eurizon Easyfund Eq Europe Z	7,21%
IE0004240754	Mellon S&P500 Index tracker C	5,66%
IE00B5BMR087	ETF Ishares Core S&P 500 UCITS	5,22%
DE0001102440	Germania 0,5 15/02/2028	5,03%
LU0188800162	Pictet Europe Index I	4,01%
IE0004931386	Pimco Euro Bond € INS	3,05%
LU0607514808	Invesco Japanese Equity Advantage I	2,99%
LU0252966055	BGF European Fund Eur D2	2,64%



### Investimenti Azionari Area geografica



### Investimenti Obbligazionari Area geografica

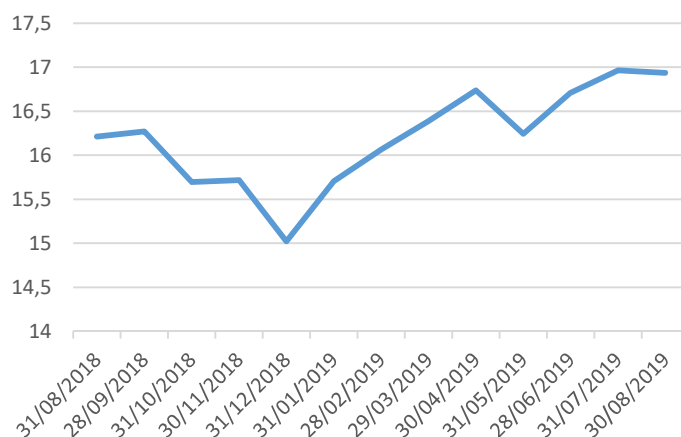


### Performance Lineare

<b>Dal lancio</b>	<b>69,35%</b>
1 mese	-0,17%
3 mesi	4,27%
6 mesi	5,42%
12 mesi	4,45%
3 anni	13,97%
5 anni	25,89%



### Andamento Performance



# PROGRESSIVE PENSION PLAN

## Power

Il fondo investe prevalentemente sui mercati azionari globali, con una limitata esposizione ai mercati monetari e obbligazionari. Il fondo si rivolge dunque ad un investitore che mira ad accrescere in modo rilevante il valore del capitale investito in un orizzonte temporale di medio/lungo periodo e che è disposto a sostenere il livello di rischio elevato tipico di questo genere di investimenti.



### Composizione degli investimenti

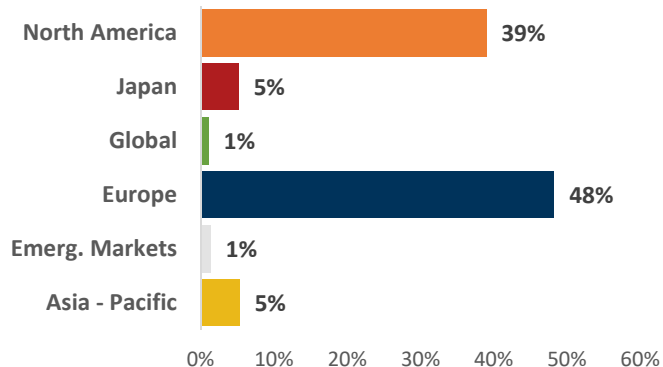


### Peso % dei 10 Principali attivi

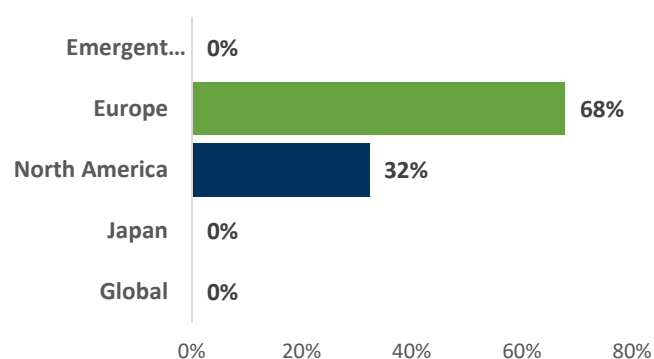
LU0188798671	Pictet USA Index I	13,30%
LU0188800162	Pictet Europe Index I	12,79%
IE0004240754	Mellon S&P500 Index tracker C	10,89%
IE00B1YZSC51	ETF Ishares MSCI Europe	6,44%
LU0335977384	Eurizon Easyfund Eq Europe Z	5,69%
LU0389812008	Amundi Index Msci North America IE	5,54%
LU0389811539	Amundi Index EQ Europe IEC	4,25%
IE00B4WXJD03	ETF Ishares MSCI Pacific EX Japan	4,20%
LU0335989553	Eurizon Easyfund BND USA Z	3,59%
LU0607514808	Invesco Japanese Equity Advantage I	3,51%



### Investimenti Azionari Area geografica



### Investimenti Obbligazionari Area geografica



### Performance Lineare

**Dal lancio** **57,64%**

1 mese	-0,7%
3 mesi	4,6%
6 mesi	5,2%
12 mesi	2,8%
3 anni	16,9%
5 anni	29,9%



### Andamento Performance

