

Arca Vita Sinergika

Cod. prodotto 335, 336, 337, 338

Arca Vita Sinergika è il prodotto multiramo di Arca Vita, che prevede la presenza contemporanea di una componente di Ramo I, collegata ad una gestione separata, e di una componente di Ramo III, collegata a dei fondi interni assicurativi.

Arca Vita Sinergika è l'investimento assicurativo in grado di unire alla garanzia del capitale, data dalla solidità della gestione separata, le prospettive di crescita connesse alla ripresa economica mondiale e le potenzialità del settore dell'oro, dei metalli preziosi e di altre risorse naturali.

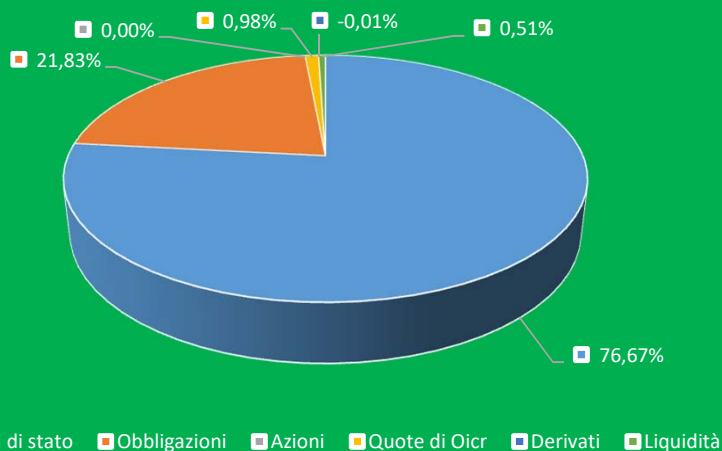
Arca Vita Sinergika infatti è un prodotto che offre al cliente la possibilità di allocare il capitale investito scegliendo una delle diverse combinazioni tra la gestione separata OSCAR 100% e i due fondi collegati al contratto:

- **Sinergika Azionario**, fondo azionario globale
- **Sinergika Oro**, fondo azionario specializzato nei mercati dell'oro, dei metalli preziosi e di altre risorse naturali.

Gestione Separata "OSCAR 100%"

"Oscar 100%" è la gestione separata di Arca Vita che investe principalmente in titoli di Stato e altri strumenti obbligazionari. Il capitale investito viene adeguato al 31 dicembre di ogni anno, in base al rendimento netto di "Oscar 100%".

Oscar 100% Composizione al 30.06.2019



Rendimenti lordi*
della Gestione Separata
Oscar 100%

| Anno | Rendimento lordo |
|------|------------------|
| 2014 | 3,73% |
| 2015 | 3,35% |
| 2016 | 2,84% |
| 2017 | 2,96% |
| 2018 | 3,01% |

Attenzione: i rendimenti passati non sono indicativi dei rendimenti futuri.

* Il rendimento è da indicarsi al lordo della commissione di gestione applicata al contratto e della fiscalità tempo per tempo vigente.

Sinergika Azionario

Fondo unit linked che associa la ricerca della crescita del capitale con un profilo di rischio molto alto. Il fondo investe in attività finanziarie di natura azionaria denominate in qualsiasi valuta. Nella selezione delle attività di investimento vengono fissati i seguenti limiti:

- titoli azionari e/o OICR azionari: limite minimo 85% e limite massimo 100%
- strumenti monetari e/o cash: limite minimo 0% e limite massimo 15%

Il fondo è esposto al rischio di cambio.



Composizione degli investimenti

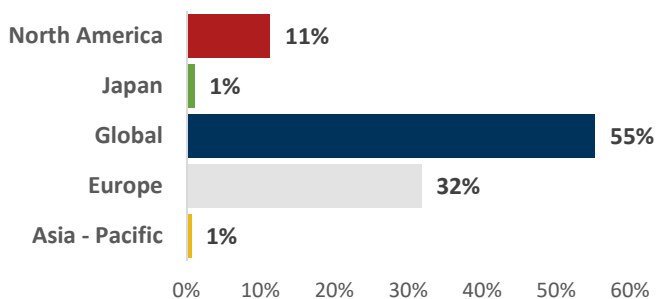


Peso % dei 10 Principali attivi

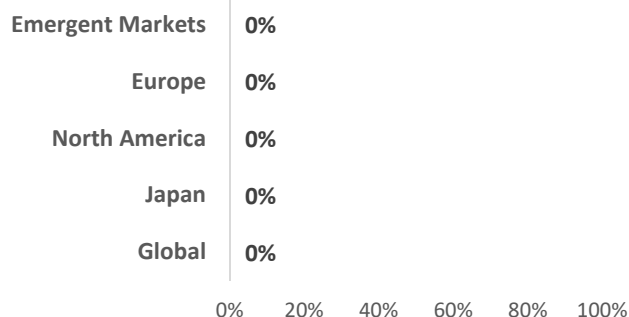
| | | |
|--------------|----------------------------------|--------|
| IE00B0M62Q58 | ETF Ishares MSCI World | 13,08% |
| IE00B4L5Y983 | ETF Ishares Core MSCI World Ucit | 11,09% |
| IE00B1YZSC51 | ETF Ishares MSCI Europe | 8,94% |
| LU0340285161 | ETF UBS Msci World A | 6,71% |
| LU0188800162 | Pictet Europe Index I | 6,66% |
| LU0097890064 | Nord 1 Sic GI Unhe BI Eur | 6,18% |
| LU0278093595 | Vontobel Global Value Equity I | 5,66% |
| IE00B5BMR087 | ETF Ishares Core S&P 500 UCITS | 4,68% |
| LU0368270509 | BGF Global Opps USD D2 | 4,49% |
| LU0188798671 | Pictet USA Index I | 3,66% |



Investimenti Azionari Area geografica



Investimenti Obbligazionari Area geografica

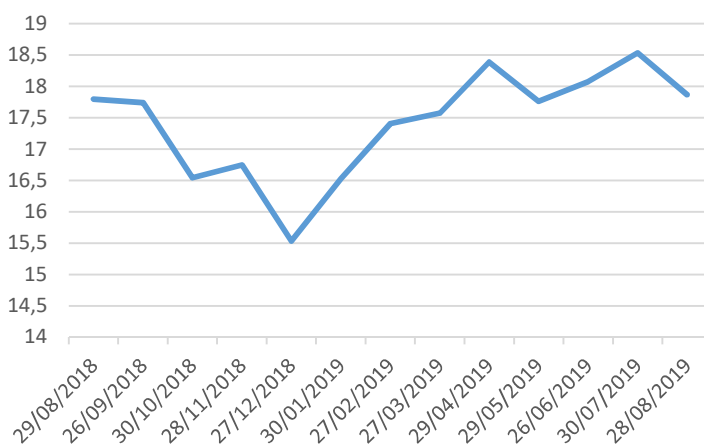


Performance Lineare

| | |
|-------------------|---------------|
| Dal lancio | 78,68% |
| 1 mese | -3,58% |
| 3 mesi | 0,63% |
| 6 mesi | 2,68% |
| 12 mesi | 0,40% |
| 3 anni | 17,61% |
| 5 anni | 32,91% |



Andamento Performance



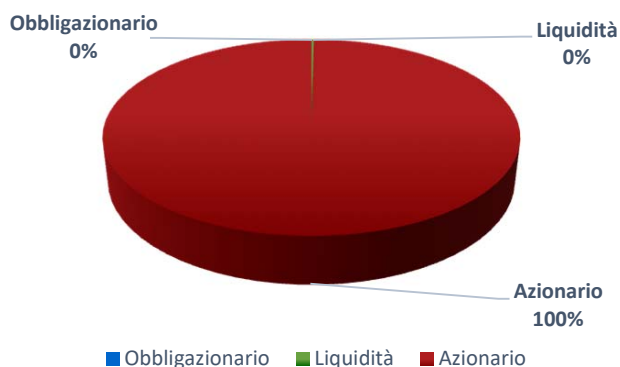
Sinergika Oro

Fondo unit linked che associa la ricerca della crescita del capitale con un profilo di rischio molto alto. Il fondo investe in attività finanziarie di natura azionaria denominate in qualsiasi valuta. Il fondo attua una politica di gestione specializzata investendo in attività finanziarie appartenenti ai settori aurifero, minerario, dei metalli preziosi e di altre risorse naturali. La percentuale minima di esposizione al mercato aurifero è pari al 60%. Nella selezione delle attività di investimento vengono fissati i seguenti limiti:

- Titoli azionari e/o OICR azionari: limite minimo 80% e limite massimo 100%
- Titoli obbligazionari e/o OICR obbligazionari: limite minimo 0% e limite massimo 15%
- Strumenti monetari e/o cash: limite minimo 0% e limite massimo 15%.



Composizione degli investimenti

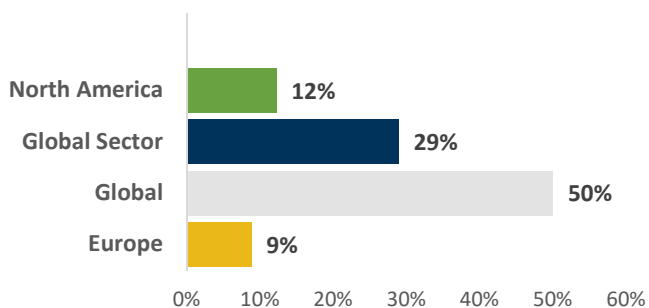


Peso % dei 10 Principali attivi

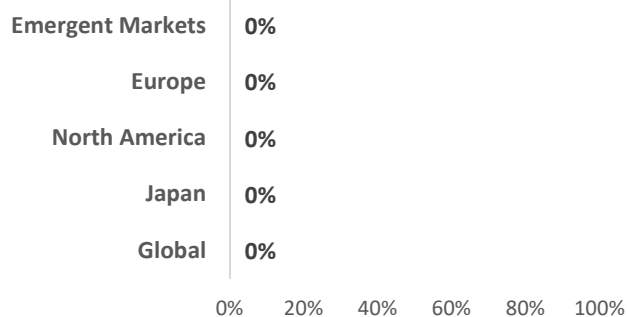
| | | |
|--------------|----------------------------------|--------|
| IE00B6R52036 | ETF Ishares Gold producers | 15,69% |
| LU0259322260 | ETF Mrkt Aces NYSE Arca GLD Bugs | 12,80% |
| LU0488317701 | ETF Comstage Gold Bugs (CD91 GY) | 12,46% |
| LU0252963383 | BGF World Mining D 2 Eur | 11,36% |
| IE00B7KMNP07 | ETF UBS Sol G Gold Miners A | 10,48% |
| IE00BYTRR863 | ETF SPDR World Energy | 10,29% |
| IE00B3CNHG25 | ETF S Daxglobal Gold Mining G | 8,45% |
| LU0854423687 | ETF Lyxor Gold Eur | 7,69% |
| LU1681046006 | ETF Amundi MSCI World Energy CWI | 4,46% |
| LU0055631609 | BGF World Gold \$ A2 | 4,38% |



Investimenti Azionari Area geografica



Investimenti Obbligazionari Area geografica



Performance Lineare

| | |
|-------------------|----------------|
| Dal lancio | -20,04% |
| 1 mese | 4,18% |
| 3 mesi | 32,36% |
| 6 mesi | 21,83% |
| 12 mesi | 38,60% |
| 3 anni | 6,47% |
| 5 anni | 14,92% |



Andamento Performance

